

# SISSI

ART. 146



## CARATTERISTICHE TECNICHE

Il letto è realizzato con anima in multistrato di legno e imbottitura in espanso. La sfoderabilità dei letti è prevista per il giroletto come per la testata. Il letto può essere dotato di una vasta scelta di soluzioni tra rete fissa, apertura Plus Frontale e apertura Pronto Plus associandolo ai RING 1-2-3.

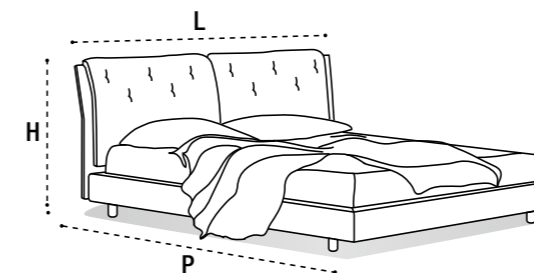
Il Ring 1 viene dotato di un piede in plastica h.10 nero con tappo in materiale antiurto, al Ring 2 e 3 vengono associati dei piedi in plastica dello spessore di h.4 in colore nero.

Tutte le reti dei letti, sia le versioni fisse che con contenitore sono realizzate con angoli vivi con telaio in tubo di acciaio ad alta resistenza di sezione a gradino 45x35 mm profilato a freddo (2 lati lunghi), verniciato a forno con vernici epossidiche atossiche in colore ALLUMINIO, con doghe in multistrato di legno 68x8 mm inserite su supporti fissi.

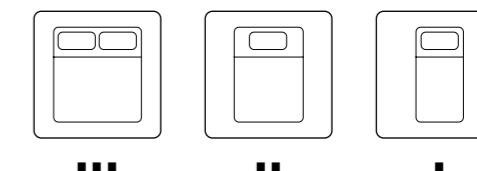
I letti predisposti con la versione contenitore possono essere dotati di due sistemi di apertura diversi a seconda del meccanismo applicato:

1. con rete art.54 ad angoli vivi con movimento ad alzata frontale. Dotata di coppia leveraggi alzarete, pistoni, asta di sicurezza, testierine ferma materasso e maniglia di sollevamento.
2. con rete rete art.81 ad angoli vivi con doppio movimento frontale (apertura e posizionamento orizzontale). Dotata di coppia leveraggi alzarete, pistoni, leva di sicurezza, pistoncini DUMPER, testierine ferma materasso e maniglia di sollevamento.

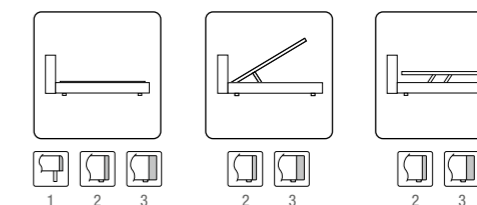
In entrambi i casi il contenitore è dotato di pannelli di fondo scorrevoli per agevolare la pulizia.



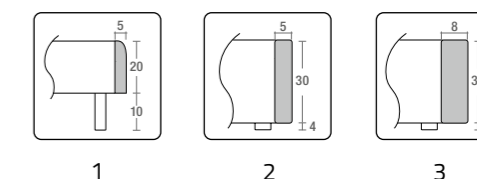
### Misura rete - materasso



### Sistemi di apertura e ring associato



### Profilo e misure del ring



## CARATTERISTICHE PRINCIPALI

Non a caso gli stilisti Mareto Marflex hanno pensato a questo nome che evoca personaggi del raffinato passato, quando eleganza e lusso si coniugavano in mobili importanti ma semplici. Come Sissi dalle prestigiose imbottiture trapuntate che si esaltano nell'impiego di rivestimenti morbidi.



MISURE LETTO art.146 SISSI						RING	MISURA RETE MATERASSO
L	H	P-190	P-195	P-200	P-210		Larghezza
202	110	205	210	215	225	1	180
		205	210	215	225	2	•••
		208	213	218	228	3	•••
182	110	205	210	215	225	1	160
		205	210	215	225	2	•••
		208	213	218	228	3	•••
162	110	205	210	215	225	1	140
		205	210	215	225	2	•••
		208	213	218	228	3	•••
142	110	205	210	215	225	1	120
		205	210	215	225	2	••
		208	213	218	228	3	••
112	110	205	210	215	225	1	90
		205	210	215	225	2	•
		208	213	218	228	3	•