

SVEVA

ART. 125



CARATTERISTICHE TECNICHE

Il letto è realizzato con anima in multistrato di legno e imbottitura in espanso. La sfoderabilità dei letti è prevista per il giroletto come per la testata. Il letto può essere dotato di una vasta scelta di soluzioni tra rete fissa, apertura Plus Frontale e apertura Pronto Plus associandolo ai RING 1-2-3.

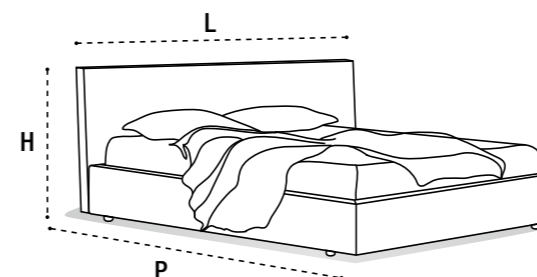
Il Ring 1 viene dotato di un piede in plastica h.10 nero con tappo in materiale antiurto, al Ring 2 e 3 vengono associati dei piedi in plastica dello spessore di h.4 in colore nero.

Tutte le reti dei letti, sia le versioni fisse che con contenitore sono realizzate con angoli vivi con telaio in tubo di acciaio ad alta resistenza di sezione a gradino 45x35 mm profilato a freddo (2 lati lunghi), verniciato a forno con vernici epossidiche atossiche in colore ALLUMINIO, con doghe in multistrato di legno 68x8 mm inserite su supporti fissi.

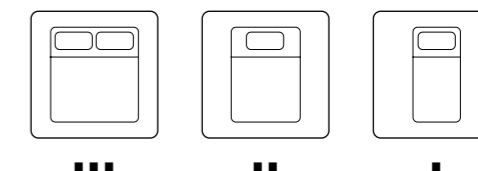
I letti predisposti con la versione contenitore possono essere dotati di due sistemi di apertura diversi a seconda del meccanismo applicato:

1. con rete art.54 ad angoli vivi con movimento ad alzata frontale. Dotata di coppia leveraggi alzarete, pistoni, asta di sicurezza, testierine ferma materasso e maniglia di sollevamento.
2. con rete rete art.81 ad angoli vivi con doppio movimento frontale (apertura e posizionamento orizzontale). Dotata di coppia leveraggi alzarete, pistoni, leva di sicurezza, pistoncini DUMPER, testierine ferma materasso e maniglia di sollevamento.

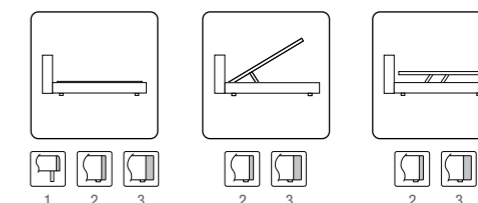
In entrambi i casi il contenitore è dotato di pannelli di fondo scorrevoli per agevolare la pulizia.



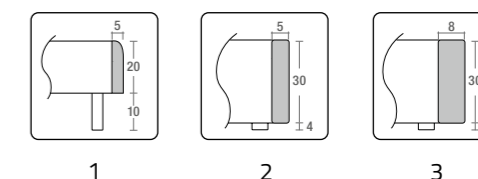
Misura rete - materasso



Sistemi di apertura e ring associato



Profilo e misure del ring



CARATTERISTICHE PRINCIPALI

Letto imbottito di impronta moderna, si distingue per l'essenziale design esaltato dalla lineare testata e dall'aspetto minimalista. Un letto che ben si intona con l'arredamento dei giorni d'oggi, ma trova posto anche nelle abitazioni dal sapore antico.



MISURE LETTO art.125 SVEVA						RING	MISURA RETE MATERASSO
L	H	P-190	P-195	P-200	P-210		Larghezza
204	110	207	212	217	227	1	180
		207	212	217	227	2	180
		210	215	220	230	3	180
184	110	207	212	217	227	1	160
		207	212	217	227	2	160
		210	215	220	230	3	160
164	110	207	212	217	227	1	140
		207	212	217	227	2	140
		210	215	220	230	3	140
144	110	207	212	217	227	1	120
		207	212	217	227	2	120
		210	215	220	230	3	120
114	110	207	212	217	227	1	90
		207	212	217	227	2	90
		210	215	220	230	3	90