

THEA

ART. 148



CARATTERISTICHE PRINCIPALI

Il letto Thea si distingue per la sobria essenzialità che conferisce un aspetto confortevole e al tempo elegante. Il cuscino unico della testata è comodo anche perché interamente sfoderabile per la facile pulizia.



CARATTERISTICHE TECNICHE

Il letto è realizzato con anima in multistrato di legno e imbottitura in espanso. La sfoderabilità dei letti è prevista per il giroletto come per la testata. Il letto può essere dotato di una vasta scelta di soluzioni tra rete fissa, apertura Plus Frontale e apertura Pronto Plus associandolo ai RING 1-2-3.

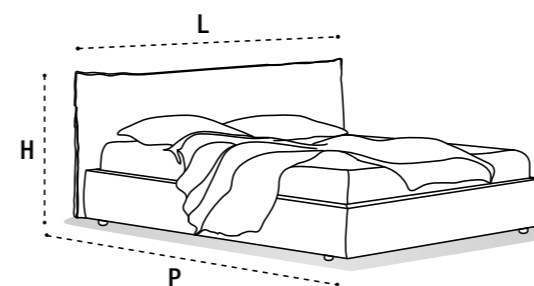
Il Ring 1 viene dotato di un piede in plastica h.10 nero con tappo in materiale antiurto, al Ring 2 e 3 vengono associati dei piedi in plastica dello spessore di h.4 in colore nero.

Tutte le reti dei letti, sia le versioni fisse che con contenitore sono realizzate con angoli vivi con telaio in tubo di acciaio ad alta resistenza di sezione a gradino 45x35 mm profilato a freddo (2 lati lunghi), verniciato a forno con vernici epossidiche atossiche in colore ALLUMINIO, con doghe in multistrato di legno 68x8 mm inserite su supporti fissi.

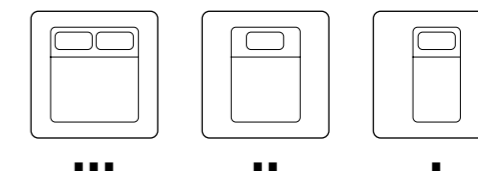
I letti predisposti con la versione contenitore possono essere dotati di due sistemi di apertura diversi a seconda del meccanismo applicato:

1. con rete art.54 ad angoli vivi con movimento ad alzata frontale. Dotata di coppia leveraggi alzarete, pistoni, asta di sicurezza, testierine ferma materasso e maniglia di sollevamento.
2. con rete rete art.81 ad angoli vivi con doppio movimento frontale (apertura e posizionamento orizzontale). Dotata di coppia leveraggi alzarete, pistoni, leva di sicurezza, pistoncini DUMPER, testierine ferma materasso e maniglia di sollevamento.

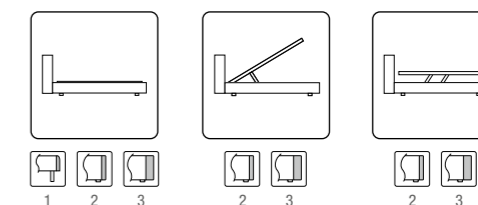
In entrambi i casi il contenitore è dotato di pannelli di fondo scorrevoli per agevolare la pulizia.



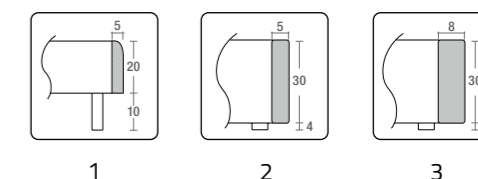
Misura rete - materasso



Sistemi di apertura e ring associato



Profilo e misure del ring



MISURE LETTO art.148 THEA						RING	MISURA RETE MATERASSO
L	H	P-190	P-195	P-200	P-210		Larghezza
204	115	221	226	231	241	1	180
		221	226	231	241	2	■ ■ ■
		224	229	234	244	3	■ ■ ■
184	115	221	226	231	241	1	160
		221	226	231	241	2	■ ■ ■
		224	229	234	244	3	■ ■ ■
164	115	221	226	231	241	1	140
		221	226	231	241	2	■ ■ ■
		224	229	234	244	3	■ ■ ■
144	115	221	226	231	241	1	120
		221	226	231	241	2	■ ■
		224	229	234	244	3	■ ■
114	115	221	226	231	241	1	90
		221	226	231	241	2	■
		224	229	234	244	3	■